



gültig ab 15. Dezember 2019



**235**  **Einbeck - Drüber - Hollenstedt - Northeim** **→ 235**


Ilmebahn GmbH, Dr.-Friedrich-Uhde-Straße 24, 37574 Einbeck, ☎ (0 55 61) 93 25-0

**Am 24. und 31.12. Verkehr wie Samstag! Sind der 24. bzw. 31.12. ein Sonntag, gilt das Fahrplanangebot für Sonn- und Feiertage!**

**Die Fahrzeiten der Anschlusslinien entnehmen Sie bitte dem aktuellen Zug- bzw. Busfahrplan. Die Darstellung der Anschlusszeiten erfolgt ohne Gewähr.**

Fahrtnummer	Montag bis Freitag																		
	5235 001	5235 003	5235 005	5235 007	5235 207	5235 009	5235 011	5235 013	5235 015	5235 217	5235 017	5235 019	5235 219	5235 021	5235 023	5235 223	5235 025		
<b>Verkehrsbeschränkungen</b>																			
<b>Anmerkungen</b>																			
Einbeck Schulzentrum																			
Einbeck Mitte/ZOB	5 45	6 35		7 45	7 45		8 30	9 45	10 30	11 45	12 30	12 35	13 30	13 35	13 45	14 30	15 20	15 45	16 10
Einbeck Möncheplatz	5 47	6 37		7 47	7 47		8 32	9 47	10 32	11 47	12 32	12 37	13 37	13 47	14 32	15 22	15 47	16 12	
Einbeck Stadtwerke	5 48	6 38		7 48	7 48		8 33	9 48	10 33	11 48	12 33	12 38	13 38	13 48	14 33	15 23	15 48	16 13	
Einbeck König	5 49	6 39		7 49	7 49		8 34	9 49	10 34	11 49	12 34	12 39	13 39	13 49	14 34	15 24	15 49	16 14	
Einbeck KWS	5 50	6 40		7 50	7 50		8 35	9 50	10 35	11 50	12 35	12 40	13 40	13 50	14 35	15 25	15 50	16 15	
Einbeck Am Kälbertalsgraben	5 51	6 41		7 51	7 51		8 36	9 51	10 36	11 51	12 36	12 41	13 41	13 51	14 36	15 26	15 51	16 16	
Salzderhelden Kurze Bergstraße	5 54			7 55			8 39	9 55	10 39	11 55	12 39		13 41	13 55	14 39		15 55		
Immensen Unter den Linden		6 46		7 56	7 58		9 58		11 58		12 46		13 46	13 58		15 31	15 58	16 21	
Süßbeck Salinenplatz		6 49		7 59	8 01		10 01		12 01		12 49		13 49	14 01		15 34	16 01	16 24	
Drüber An der Schule/West		6 51		8 01	8 03		10 03		12 03		12 51		13 51	14 03		15 36	16 03	16 26	
Drüber Am Hüttenkrug		6 52		8 02	8 04		10 04		12 04		12 52		13 52	14 04			16 04	16 27	
Stöckheim Köthnerstraße		6 54	7 34	8 04	8 06		10 06		12 06		12 54		13 54	14 06			16 06	16 29	
Hollenstedt Thieplatz		6 57	7 37	8 07	8 09		10 09		12 09		12 57		13 57	14 09			16 09	16 32	
Hollenstedt Winkelweg		6 58	7 38	8 08	8 10		10 10		12 10		12 58		13 58	14 10			16 10	16 33	
Northeim Am Nordhafen		7 01	7 41	8 11	8 13		10 13		12 13		13 01		14 01	14 13			16 13	16 36	
Northeim Fuchsbäumer Weg		7 04	7 44	8 14	8 16		10 16		12 16		13 04		14 04	14 16			16 16	16 39	
Northeim Dieselsstraße		7 07																16 42	
Northeim Mendelssohnstraße			7 45	8 15	8 17		10 17		12 17		13 05		14 05	14 17			16 17		
Northeim Schumannstraße			7 46	8 16	8 18		10 18		12 18		13 06		14 06	14 18			16 18		
Northeim Heinrich-Schütz-Str.			7 46	8 16	8 18		10 18		12 18		13 06		14 06	14 18			16 18		
Northeim Scharnhorststraße			7 50								13 10								
Northeim Bergbad			7 52	8 17	8 19		10 19		12 19		13 12		14 07	14 19			16 19		
Northeim Rhumestraße			7 53	8 18	8 20		10 20		12 20		13 13		14 08	14 20			16 20		
Northeim Am Mühlenanger			7 55	8 20	8 22		10 22		12 22		13 15		14 10	14 22			16 22		
Northeim Gardekürassierstraße/West		7 14																	
Northeim Bahnhof/ZOB		7 09		8 00	8 25	8 27	10 27		12 27		13 20		14 15	14 27			16 27	16 45	
 Northeim		7 19		8 36	8 36	8 36	10 36		12 36		13 33		14 36	14 36			16 36	17 18	
 Göttingen		7 35		8 49	8 49	8 49	10 49		12 49		13 46		14 49	14 49			16 49	17 34	

Fahrtnummer	Montag bis Freitag					Samstag					Sonn- und Feiertage				
	5235 027	5235 029	5235 031	5235 035	5235 033	5235 301	5235 303	5235 601	5235 603	5235 605	5235 607	5235 609	5235 633	5235 501	5235 503
<b>Verkehrsbeschränkungen</b>															
<b>Anmerkungen</b>															
Einbeck Schulzentrum	16 30	17 45	18 30		18 45	0 00	1 50	8 44	10 30	12 44	14 30	18 30	20 05	0 00	1 50
Einbeck Mitte/ZOB	16 32	17 47	18 32		18 47	0 02	1 52	8 46	10 32	12 46	14 32	18 32	20 07	0 02	1 52
Einbeck Möncheplatz	16 33	17 48	18 33		18 48	0 03	1 53	8 48	10 33	12 48	14 33	18 33	20 09	0 03	1 53
Einbeck König	16 34	17 49	18 34		18 49	0 04	1 54	8 48	10 34	12 48	14 34	18 34	20 09	0 04	1 54
Einbeck KWS	16 35	17 50	18 35		18 50	0 05	1 55	8 49	10 35	12 49	14 35	18 35	20 10	0 05	1 55
Einbeck Am Kälbertalsgraben	16 36	17 51	18 36		18 51	0 06	1 56	8 50	10 36	12 50	14 36	18 36	20 11	0 06	1 56
Salzderhelden Kurze Bergstraße	16 39	17 55	18 39					8 54	10 39	12 54	14 39	18 39			
Immensen Unter den Linden		17 58				► 0 10	► 2 00	9 57					20 16	► 0 10	► 2 00
Süßbeck Salinenplatz		18 01				► 0 12	► 2 02	9 00					20 19	► 0 12	► 2 02
Drüber An der Schule/West		18 03	18 53	19 01		► 0 13	► 2 03	9 02					20 21	► 0 13	► 2 03
Drüber Am Hüttenkrug		18 04	18 54	19 02		► 0 14	► 2 04	9 03					20 22	► 0 14	► 2 04
Stöckheim Köthnerstraße		18 06	18 56	19 04		► 0 16	► 2 06	9 05					20 24	► 0 16	► 2 06
Hollenstedt Thieplatz		18 09	18 59	19 07		► 0 17	► 2 07	9 08					20 27	► 0 17	► 2 07
Hollenstedt Winkelweg		18 10	19 00	19 08		► 0 18	► 2 08	9 09					20 28	► 0 18	► 2 08
Northeim Am Nordhafen		18 13	19 03	19 11		► 0 20	► 2 10	9 12					20 31	► 0 20	► 2 10
Northeim Fuchsbäumer Weg		18 16	19 06	19 14		► 0 22	► 2 12	9 15					20 34	► 0 22	► 2 12
Northeim Dieselsstraße				19 16		► 0 24	► 2 14	9 17					20 36	► 0 24	► 2 14
Northeim Mendelssohnstraße		18 17	19 07												
Northeim Schumannstraße		18 17	19 07												
Northeim Heinrich-Schütz-Str.		18 18	19 08												
Northeim Scharnhorststraße		18 18	19 08												
Northeim Bergbad		18 19	19 09												
Northeim Rhumestraße		18 20	19 10												
Northeim Am Mühlenanger		18 22	19 12	19 19			2 22	9 20		13 20		20 39			2 22
Northeim Gardekürassierstraße/West		18 22	19 12	19 19				9 25		13 25		20 44			
Northeim Bahnhof/ZOB		18 27	19 17	19 24		0 32								0 32	
 Northeim		18 36	19 33	19 33		0 36		9 37		13 33				0 36	
 Göttingen		18 49	19 46	19 46		0 49		9 50		13 46				0 49	

- E1 Einbecker Nachteule, nicht am 24.12. und 31.12. W nicht 24. und 31.12.  fährt Haltestellen in anderer Reihenfolge an
- E2 Einbecker Nachteule, nicht am 25.12. und 01.01. 4 nur an Freitagen ► hält nur zum Aussteigen. Bitte informieren Sie das Fahrpersonal bereits bei Fahrtantritt über Ihren Haltewunsch.
- F in den Ferien und an schulfreien Tagen LT LinienTaxi; begrenztes Platzangebot. Bitte melden Sie Gruppenfahrten rechtzeitig (mind. 3 Tage vor Fahrtbeginn) an.
- S an Schultagen

gültig ab 15. Dezember 2019



# 235 Northeim - Hollenstedt - Drüber - Einbeck



← 235

Ilmebahn GmbH, Dr.-Friedrich-Uhde-Straße 24, 37574 Einbeck, ☎ (0 55 61) 93 25-0

**Am 24. und 31.12. Verkehr wie Samstag! Sind der 24. bzw. 31.12. ein Sonntag, gilt das Fahrplanangebot für Sonn- und Feiertage!**

**Die Fahrzeiten der Anschlusslinien entnehmen Sie bitte dem aktuellen Zug- bzw. Busfahrplan. Die Darstellung der Anschlusszeiten erfolgt ohne Gewähr.**

Fahrtnummer	Montag bis Freitag																	
	5235 202	5235 002	5235 004	5235 006	5235 008	5235 010	5235 012	5235 014	5235 016	5235 018	5235 020	5235 022	5235 024	5235 026	5235 028	5235 030		
Verkehrsbeschränkungen	F	S	S	S				S	F	S	S	S	F		F	S	F	
Anmerkungen																		
 Göttingen	6 07	6 07			7 49					11 07	11 07			12 09		13 07		15 07
 Northeim	6 19	6 19			8 05					11 19	11 19			12 22		13 19		15 19
Northeim Bahnhof/ZOB	6 30	6 45			8 10					11 25	11 25			12 45		13 25		15 25
Northeim Gardekürassierstraße/Ost	6 35	6 50			8 15					11 30	11 30			12 50		13 30		15 30
Northeim Am Mühlenanger	6 37	6 52			8 17					11 32	11 32			12 52				15 32
Northeim Rhumestraße	6 37	6 52			8 17					11 32	11 32			12 52				15 32
Northeim Bergbad																		
Northeim Scharnhorststraße	6 38	6 53			8 18					11 33	11 33			12 53				15 33
Northeim Heinrich-Schütz-Str.	6 38	6 53			8 18					11 33	11 33			12 53				15 33
Northeim Schumannstraße	6 39	6 54			8 19					11 34	11 34			12 54				15 34
Northeim Mendelssohnstraße	6 39	6 54			8 19					11 34	11 34			12 54				15 34
Northeim Dieselsstraße																13 33		
Northeim Fuchsbäumer Weg	6 40	6 55			8 20					11 35	11 35			12 55		13 35		15 35
Northeim Am Nordhafen	6 43	6 58			8 23					11 38	11 38			12 58		13 38		15 38
Hollenstedt Winkelweg	6 46	7 01			8 26					11 41	11 41			13 01		13 41		15 41
Hollenstedt Thieplatz	6 47	7 02			8 27					11 42	11 42			13 02		13 42		15 42
Stöckheim Kötnerstraße	6 50	7 05			8 30					11 45	11 45			13 05		13 45		15 45
Drüber Am Hüttenkrug	6 52	7 07			8 32					11 47	11 47			13 07		13 47		15 47
Drüber An der Schule/Ost	6 53	7 08			8 33					11 48	11 48			13 08		13 48		15 48
Drüber An der Schule/West																		
Sülbeck Salinenplatz	6 55	7 10			8 35					11 50	11 52			13 12		13 50		15 50
Immensen Unter den Linden	6 58	7 13			8 38					11 53	11 55			13 15		13 53		15 53
Salzderhelden Kurze Bergstraße	7 02		7 32	7 52	8 42		9 19	9 57	11 19	11 52	11 57			13 07		13 19	13 57	15 19
Einbeck Am Kälbertsgraben	7 05	7 18	7 35	7 55	8 45		9 22	10 00	11 22	11 55	12 00			13 10	13 20	13 22	14 00	15 22
Einbeck KWS	7 06	7 19	7 36	7 56	8 46		9 23	10 01	11 23	11 56	12 01			13 11	13 21	13 23	14 01	15 23
Einbeck König	7 07	7 20	7 37	7 57	8 47		9 24	10 02	11 24	11 57	12 02			13 12	13 22	13 24	14 02	15 24
Einbeck Stadtwerke	7 08	7 21	7 38	7 58	8 48		9 25	10 03	11 25	11 58	12 03			13 13	13 23	13 25	14 03	15 25
Einbeck Mitte/ZOB	7 09	7 24	7 44	8 01	8 49		9 26	10 04	11 26	11 59	12 04			13 14	13 24	13 26	14 04	15 26
Einbeck Möncheplatz	7 11			8 03	8 51		9 28	10 06	11 28	12 01	12 06			13 19	13 29			15 28
Einbeck Schulzentrum		7 29	7 49															15 34

Fahrtnummer	Montag bis Freitag						Samstag						Sonn- und Feiertage					
	5235 030	5235 032	5235 034	5235 036	5235 038	5235 040	5235 302	5235 304	5235 602	5235 604	5235 606	5235 608	5235 612	5235 502	5235 504			
Verkehrsbeschränkungen	S	S		4			E1	E1			W	W		E2	E2			
Anmerkungen																		
 Göttingen	15 07	15 49			17 07	19 07	0 23						11 07	15 07	19 07	0 23		
 Northeim	15 19	16 05			17 19	19 19	0 38						11 19	15 19	19 19	0 38		
Northeim Bahnhof/ZOB	15 25	16 25			17 25	19 25	0 45						11 25	15 25	19 25	0 45		
Northeim Gardekürassierstraße/Ost	15 30	16 30			17 30	19 30		3 48					11 30	15 30	19 30			
Northeim Am Mühlenanger	15 32	16 32			17 32	19 32							11 32	15 32	19 32			
Northeim Rhumestraße	15 32	16 32			17 32	19 32							11 32	15 32	19 32			
Northeim Bergbad	15 35																	
Northeim Scharnhorststraße	15 38	16 33			17 33	19 33							11 33	15 33	19 33			
Northeim Heinrich-Schütz-Str.	15 38	16 33			17 33	19 33							11 33	15 33	19 33			
Northeim Schumannstraße	15 39	16 34			17 34	19 34							11 34	15 34	19 34			
Northeim Mendelssohnstraße	15 39	16 34			17 34	19 34							11 34	15 34	19 34			
Northeim Dieselsstraße							0 47	3 50						0 47	3 50			
Northeim Fuchsbäumer Weg	15 40	16 35			17 35	19 35	0 48	3 51					11 35	15 35	19 35	0 48		
Northeim Am Nordhafen	15 43	16 38			17 38	19 38	0 51	3 54					11 38	15 38	19 38	0 51		
Hollenstedt Winkelweg	15 46	16 41			17 41	19 41	0 54	3 57					11 41	15 41	19 41	0 54		
Hollenstedt Thieplatz	15 47	16 42			17 42	19 42	0 55	3 58					11 42	15 42	19 42	0 55		
Stöckheim Kötnerstraße	15 50	16 45			17 45	19 45	0 56	3 59					11 45	15 45	19 45	0 56		
Drüber Am Hüttenkrug	15 52	16 47			17 47	19 47	0 58	4 01					11 47	15 47	19 47	0 58		
Drüber An der Schule/Ost	15 53	16 48			17 48	19 48	0 59	4 02					11 48	15 48	19 48	0 59		
Drüber An der Schule/West																		
Sülbeck Salinenplatz	15 55	16 50			17 50	19 50	1 00	4 03					11 50	15 50	19 50	1 00		
Immensen Unter den Linden	15 58	16 53			17 53	19 53	1 03	4 06					11 53	15 53	19 53	1 03		
Salzderhelden Kurze Bergstraße			17 24	17 57	19 19	19 57	1 05	4 08					10 02	11 57	14 02	15 57	19 57	
Einbeck Am Kälbertsgraben	16 03	16 58	17 27	18 00	19 22	20 00							10 05	12 00	14 05	16 00	20 00	
Einbeck KWS	16 04	16 59	17 28	18 01	19 23	20 01							10 06	12 01	14 06	16 01	20 01	
Einbeck König	16 05	17 00	17 29	18 02	19 24	20 02							10 07	12 02	14 07	16 02	20 02	
Einbeck Stadtwerke	16 06	17 01	17 30	18 03	19 25	20 03							10 08	12 03	14 08	16 03	20 03	
Einbeck Mitte/ZOB	16 09	17 04	17 31	18 04	19 26	20 04	1 08	4 11					10 09	12 04	14 09	16 04	20 04	
Einbeck Möncheplatz	16 11		17 32	18 06	19 28	20 06							10 11	12 06	14 11	16 06		
Einbeck Schulzentrum																		4 24

F in den Ferien und an schulfreien Tagen  
 S an Schultagen  
 4 nur an Freitagen  
 E1 Einbecker Nächsteule, nicht am 24.12. und 31.12.  
 W nicht 24. und 31.12.  
 E2 Einbecker Nächsteule, nicht am 25.12. und 01.01.  
 LT LinienTaxi; begrenztes Platzangebot. Bitte melden Sie Gruppenfahrten rechtzeitig (mind. 3 Tage vor Fahrtbeginn) an.  
 bedient in Einbeck zum Aussteigen zusätzlich die Haltestellen Paul-Hindemith-Straße, Telemannweg, Weidenfeld/Teichenweg, Freiherr-von-Stein-Straße, Schillerstraße, Friedrich-Ebert-Straße, Am Hubestift und Neues Rathaus  
 Hält nur zum Aussteigen. Bitte informieren Sie das Fahrpersonal bereits bei Fahrtantritt über Ihren Haltewunsch.